

令和元年度 墨俣小学校 家庭学習のすすめ

やり方 (1)時間を決める。 (2)何をするのか決める。 (3)ノートを上手に使う。

時間のめやす:(10分×学年)以上
10分間読書
テレビ・ゲームはあわせて1時間まで

学ぶ力を
高める

「何のために 家でも勉強するのでしょうか。」

- | | | |
|-----|-----------|-------------------------------|
| 目的1 | 自立 | 毎日勉強する習慣を付けるためです。 |
| 目的2 | 習熟 | 計算や漢字など、繰り返し練習して確実に身に付けるためです。 |
| 目的3 | 定着 | 学校で習った学習をもう一度しっかり身に付けるためです。 |
| 目的4 | 活用 | 学校で習った学習を生活の中で使えるようにするためです。 |




- ★正しい鉛筆の持ち方で書こう。
- ★間違えたら消しゴムで丁寧に消そう。
- ★丁寧な字で整理されたノートを作ろう。

低学年		中学年		高学年	
1年生 10分~20分	2年生 20分	3年生 30分	4年生 40分	5年生 50分	6年生 60分

まず、宿題をすませましょう。

① 音読 ② ひらがな、かたかな、漢字、計算練習 ③ 日記(後半より)	① 音読 ② 漢字ドリル・計算ドリル ③ 日記(週末)	① 音読 ② 漢字ドリル・計算ドリル ③ 日記(週末)	① 音読 ② 漢字ドリル・計算ドリル ③ 日記(週末)	① 音読 ② 漢字ドリル・計算ドリル ③ 日記(週末)	① 音読 ② 漢字ドリル・計算ドリル(自主勉強) ③ 日記(週末)
---	-----------------------------------	-----------------------------------	-----------------------------------	-----------------------------------	---

さらに、自主学習をやってみましょう。

<p>【国語】</p> <ul style="list-style-type: none"> 教科書や本の文章を声に出して読む。 詩や日記、短い文を書いてみる。 いろいろな本を読む。 教科書の文や詩などをノートに書き写す。 漢字ドリルの間違えた字を書く。 <p>【算数】</p> <ul style="list-style-type: none"> 百マス計算をする。 教科書やドリルの問題をもう一度解く。 九九をすらすらいえるように練習する。 <p>【生活】</p> <ul style="list-style-type: none"> 家族のためにお手伝いをする。 <p>【読書】</p> <ul style="list-style-type: none"> 家の人に読みを聞かせてもらう。 家の人に読みを聞かせる。 読んだ本について、おうちの人に話す。 	<p>【国語】</p> <ul style="list-style-type: none"> その日の学習をまとめ直す。(教科書やノートを見て) 漢字ドリルの間違えた字を書く。 意味の分からない言葉を辞書で調べる。 教科書の本文を視写する。 詩や俳句、ことわざなどを暗記する。 ローマ字を練習する。 <p>【算数】</p> <ul style="list-style-type: none"> その日の学習をまとめ直す。(教科書やノートを見て) 百マス計算をする。 教科書やドリルの問題をもう一度解く。 テストやプリントの間違いをやり直す。 <p>【社会・理科】</p> <ul style="list-style-type: none"> その日の学習をまとめ直す。(教科書やノートを見て) 図鑑やインターネットで調べたことをまとめる。 県名を覚える。 <p>【読書】</p> <ul style="list-style-type: none"> いろいろな種類の本を読む。 読んだ本について家の人に話す。 	<p>【国語】</p> <ul style="list-style-type: none"> その日の学習をまとめ直す。(教科書やノートを見て) 漢字ドリルの間違えた字を書く。 意味の分からない言葉を辞書で調べる。 教科書の本文を視写をする。 新しく学習した言葉で短い文を作る。 ローマ字を練習する。 詩や俳句を書いたり、暗記をしたりする。 <p>【算数】</p> <ul style="list-style-type: none"> 中学年に同じ <p>【社会・理科】</p> <ul style="list-style-type: none"> その日の学習をまとめ直す。(教科書やノートを見て) 図鑑やインターネットで調べたことをまとめる。 新聞やニュースで分かったことを書く。 歴史に登場する人物を調べる。 <p>【総合や家庭科で学習したことを実践する】</p> <p>【読書】</p> <ul style="list-style-type: none"> いろいろな種類の本を読む。 読んだ本について家の人に話す。 雑誌やチラシを読んで話題にする。 
---	---	---

いちねんかん ^み一年間よく見えるところに ^は貼っておいてください